

CATÁLOGO DE PRODUCTOS




 **HAW
API** OUT
DOOR

A AVENTURA NOS CONECTA

Nosso propósito é inspirar novos olhares e construir um mundo de conexões através da aventura de viver ao ar livre.

Encorajar pessoas a explorar novos territórios e criar conexões profundas com a sua própria natureza, é o que nos move. Acreditamos que experiências como estas ajudam a melhorar de forma significativa a qualidade de suas vidas.

Somos inspirados pela excelência, e estamos comprometidos a entregar o máximo de desempenho e bem-estar para que as pessoas possam vivenciar suas aventuras em sintonia com a natureza.



ÍNDICE

ABRIGO E CONFORTO	04
Barracas _____	05
Cadeiras _____	09
Sacos de Dormir _____	12
Rede de Descanso _____	14
Cama Dobrável _____	15
Isolantes e Colçhões _____	16
COZINHA OUTDOOR	20
Mesas _____	21
Fogareiros _____	23
Gases _____	26
Panelas _____	27
Conjunto de talheres _____	30
Canecas _____	31
ITENS DE ILUMINAÇÃO	32
Luz Ambiente _____	33
Lampiões _____	34
Lanternas de Cabeça _____	37
FERRAMENTAS E UTILIDADES	32
Sacos estanques _____	40
Carrinho dobrável _____	42
Canivetes _____	43
Faca _____	45
Alicate _____	46
Machado _____	47
Pá _____	48
Protetor contra ventos _____	49

ABRIGO E CONFORTO

FIQUE SABENDO:



600 - 1000 mm

Indicada para acampamentos ocasionais em clima seco, com resistência apenas à garoa leve (até 5 mm/h), suportando pouco tempo de exposição, com uso máximo sugerido de até 1 hora.

1000 - 1500 mm

Indicada para uso regular em clima instável, com resistência a chuvas rápidas e moderadas (2–10 mm/h) por tempo limitado, com exposição máxima sugerida de até 2 horas.



1500 - 2500 mm

Indicada para acampamentos em regiões úmidas, com resistência a chuvas moderadas a fortes (10–30 mm/h) por algumas horas, com exposição máxima sugerida de 2 a 4 horas.

+3000 mm

Indicada para uso profissional em expedições extremas, suportando chuvas muito fortes e temporais com vento (acima de 50 mm/h) por longos períodos, com exposição máxima sugerida superior a 4 horas.



BARRACA YUNKA

A Barraca Yunka é perfeita para quem está começando no mundo do camping e deseja uma opção acessível, sem abrir mão da qualidade.

Ideal para acampamentos de final de semana ou viagens curtas, ela oferece a combinação perfeita de praticidade e resistência para campistas iniciantes. Seja seu primeiro camping ou uma nova aventura, a Yunka é sua companheira ideal para explorar a natureza com segurança e tranquilidade!

 HWP00026

 HWP00025



Coluna d'água de 1000 mm: resistente à garoa leve, pouco tempo de exposição



Super compacta e leve para transportar, pesando apenas 1,85kg



Bolsos internos e ganchos para facilitar a organização



100% do material interno em poliéster e cordeletes reflexivos



A barraca abriga até duas pessoas confortavelmente



Varetas para uma estrutura resistente, feitas em fibra de vidro



Sobretudo ventilado para maior conforto térmico



Medidas: 205cm(C) x 150cm(L) x 105cm(A)

BARRACA MORAY

Seja para uma noite tranquila em meio à natureza ou para encarar condições climáticas adversas, a barraca Moray foi pensada para quem não abre mão de qualidade e praticidade em aventuras outdoor. Com a Hawapi, sua experiência de acampar será ainda mais memorável.

Invista em um produto que une design inteligente e alta durabilidade, fazendo da sua escolha a melhor para suas próximas expedições.

 HWP00028

 HWP00027



Coluna d'água de 2500 mm: proteção contra chuvas rápidas e moderadas



Super compacta e leve para transportar, pesando apenas 2,45kg



Bolsos internos e ganchos para facilitar a organização



100% do material interno em poliéster e cordeletes reflexivos



A barraca abriga até duas pessoas confortavelmente



Varetas para uma estrutura resistente, feitas em fibra de vidro



Sobretudo ventilado para maior conforto térmico



Medidas: 205cm(C) x 150cm(L) x 105cm(A)

BARRACA WASI

Seja para uma noite tranquila em meio à natureza ou para encarar condições climáticas adversas, a barraca Wasi foi pensada para quem não abre mão de qualidade e praticidade em aventuras outdoor.

Com a Hawapi, sua experiência de acampar será ainda mais memorável. Invista em um produto que une design inteligente e alta durabilidade, fazendo da sua escolha a melhor para suas próximas expedições.

 HWP00030

 HWP00029



Coluna d'água de 2500 mm: proteção contra chuvas moderadas e fortes



Super compacta e leve para transportar, pesando apenas 2,75kg



Bolsos internos e ganchos para facilitar a organização



100% do material interno em poliéster e cordeletes reflexivos



A barraca abriga até duas pessoas confortavelmente



Varetas para uma estrutura resistente, feitas em fibra de vidro



Sobretudo ventilado para maior conforto térmico



Medidas: 205cm(C) x 150cm(L) x 105cm(A) + 50cm(avancê)

BARRACA AYLLU

A barraca Ayllu foi pensada para reunir conforto, praticidade e resistência em suas aventuras. Compacta para transportar e espaçosa para descansar, é a escolha certa para quem busca qualidade e custo-benefício nas noites ao ar livre.

Perfeita para acampamentos de fim de semana ou viagens em família, a Ayllu é uma barraca espaçosa, ideal para acomodar toda a família com conforto. Combinando praticidade e durabilidade, ela é a companheira ideal para quem busca aproveitar a natureza em grupo, com segurança e tranquilidade em cada aventura!

■ HWP00042



Coluna d'água de 1500 mm: proteção contra chuvas leves



Super compacta e leve para transportar, pesando apenas 3,20kg



Bolsos internos e ganchos para facilitar a organização



100% do material interno em poliéster e cordeletes reflexivos



A barraca abriga até quatro pessoas confortavelmente



Varetas para uma estrutura resistente, feitas em fibra de vidro



Sobretudo ventilado para maior conforto térmico



Medidas: 210(C) x 210(L) x 130cm(A)

CADEIRA PICCHU

A Cadeira Picchu oferece conforto e praticidade para suas aventuras ao ar livre. Com baixo peso e altíssima resistência, sua estrutura em alumínio é ultraleve e durável. Com tecido Oxford e tela respirável, o design ergonômico, proporciona suporte ideal para costas e corpo, garantindo relaxamento em qualquer ambiente.

Compacta e dobrável, a cadeira é fácil de transportar, ideal para camping, piqueniques e trilhas, com bolsos laterais práticos para armazenamento.

■ ■ HWP00013



■ ■ HWP00012



■ ■ HWP00015



■ ■ HWP00014



SUPORTA
ATÉ 125KG



Assento que envolve o corpo, maior altura do solo e mais conforto



Feito em tecido 600D Oxford com estrutura em alumínio



Leve e durável, com painéis de tela para maior respirabilidade



Peso: 900g



A bolsa de transporte inclusa vira um porta objetos



Dobrada, tem um tamanho compacto, o que a torna fácil de guardar na mochila



Alças internas para auxiliar na montagem



Medidas: 51cm(C) x 51cm(L) x 64,5cm(A)

CADEIRA ATACAMA

A Cadeira Atacama é perfeita para quem busca conforto e praticidade ao ar livre. Com estrutura de alumínio leve e tecido Oxford resistente, pesa 1,2 kg e suporta até 125 kg. Possui encosto de cabeça com espuma, design ergonômico e painéis de malha ventilada que garantem frescor e conforto.

Compacta e dobrável, é fácil de transportar, ideal para acampamentos, praias e piqueniques.

■ ■ HWP00016



■ ■ HWP00017



■ ■ HWP00018



SUPORTA
ATÉ 125KG



Assento que envolve o corpo, maior altura do solo e mais conforto



Feito em tecido 600D Oxford com estrutura em alumínio



Leve e durável, com painéis de tela para maior respirabilidade



Peso: 1,2kg



Com encosto alto e apoio de cabeça acolchoado



A bolsa de transporte inclusa vira um porta objetos



Dobrada, tem um tamanho compacto, o que a torna fácil de guardar na mochila



Medidas: 69cm(C) x 58cm(L) x 103cm(A)

CADEIRA KAYPI

A Cadeira de Camping Kaypi da Hawapi é ideal para quem busca praticidade e conforto em aventuras ao ar livre. Com estrutura em aço e tecido Oxford 100% poliéster, ela suporta até 110 kg, sendo robusta e leve ao mesmo tempo.

Seu design dobrável facilita o transporte, e os apoios de braço com porta-copos integrado garantem conforto extra. Perfeita para camping, praias, ou eventos ao ar livre, esta cadeira une durabilidade e conforto para momentos de lazer.

■ ■ HWP00037



■ ■ HWP00023



■ ■ HWP00024



SUPORTA
ATÉ 110KG



Design ergonômico que garante suporte para as costas e corpo



Feito em tecido Oxford com estrutura em aço



Porta-copos integrado para conveniência



Peso: 2,2kg



A bolsa de transporte inclusa permite transporte sem complicações



Acabamento em plástico reforçando as costuras



Medidas: 50,5cm(C) x 84xcm(L) x 79,5cm(A)

SACO DE DORMIR ALLPA

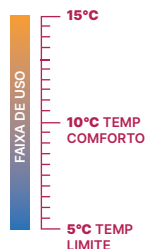
Ideal para aventureiros que buscam uma solução leve, resistente e confortável, o Saco de Dormir Allpa oferece o equilíbrio perfeito entre isolamento térmico e praticidade.

Com a Hawapi, você terá uma experiência agradável em suas trilhas e acampamentos, sem abrir mão da qualidade.

Seja para noites frias ou momentos mais amenos, o Alppa é a escolha confiável para todas as suas jornadas.

 **HWP00001**

 **HWP00002**



VIRA COBERTOR



Feito com tecido poliéster Rip Stop resistente à água



Forro interno em tecido Pongee e enchimento em fibra oca sintética



Peso: 1,3kg



Pode ser usado como saco de dormir ou cobertor



Possui saco de compressão para facilitar o transporte e redução de volume



Medidas aberto: 200cm(C) x 70cm(L)
No saco: 39cm(C) x 21cm(Ø)
Comprimido: 30cm(C) x 19cm(Ø)

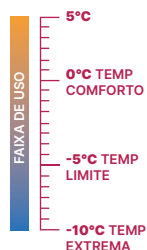
SACO DE DORMIR QIWA

O Saco de Dormir Qiwa destaca-se pelo máximo conforto, durabilidade e alto desempenho térmico. Ideal para acampamentos, trekking e atividades em climas frios, mantém o usuário aquecido e protegido mesmo em condições extremas.

Com materiais premium e design avançado, é a melhor opção da categoria para quem busca confiabilidade e conforto.

■ HWP00003

■ HWP00004



UTILIZE ABERTO EM NOITES QUENTES



Feito com tecido poliéster Rip Stop resistente à água



Forro interno em tecido Pongee e enchimento em fibra oca sintética



Peso: 1,5kg



Possui saco de compressão para facilitar o transporte e redução de volume



Medidas aberto: 220cm(C) x 75cm(L)
No saco: 42cm(C) x 25cm(Ø)
Comprimido: 30(C) x 23cm(Ø)

REDE SAMAY

A Rede Samay combina conforto, resistência e praticidade, sendo perfeita tanto para aventuras ao ar livre quanto para relaxar em casa.

Oferece grande durabilidade, ideal para camping, viagens ou uso no jardim. Seu design leve, portátil e fácil de montar inclui uma tela mosquiteira, protegendo contra insetos, e acessórios completos como cintas para árvores e mosquetões de alta qualidade.

Compacta e com uma cor vibrante, é a escolha ideal para quem busca relaxar com estilo e praticidade.

■ ■ HWP00011



SUPORTA
ATÉ 200KG



Superfície forte, macia, sem ruídos e resistente à água e rasgos



Com zíperes duplos confiáveis que simplificam a entrada e a saída



Contém bolsos internos



Peso: 720g



Design pop-up que facilita a montagem, instale em questão de minutos



Tela mosquiteira integrada



Bolsa de transporte integrada, que vira armazenameto durante o uso



Medidas: 260cm x 140cm

CAMA DOBRÁVEL SAYRI

A cama dobrável Sayri é a escolha ideal para quem busca conforto, praticidade e resistência em aventuras ao ar livre.

Com um sistema de montagem rápida e dobragem intuitiva, ela pode ser aberta ou guardada em poucos segundos, sem necessidade de ferramentas. Seja para acampamentos, viagens ou como cama extra em casa, esta cama dobrável é sinônimo de funcionalidade e robustez.

■ ■ ■ HWP00038



SUPORTA
ATÉ 150KG



Tecido de poliéster, projetado para suportar pesos elevados



Estrutura de aço reforçada de alta durabilidade



Peso: 5,5kg



Montagem prática e rápida, sem complicações



Medidas: 190cm(C) x 64cm(L) x 41cm(A)

ISOLANTE INFLÁVEL

Desfrute de noites de sono confortáveis em suas aventuras ao ar livre com o Isolante Inflável Hawapi. Fabricado com material resistente e impermeável, é ideal para diferentes tipos de terreno, protegendo contra a umidade e o frio do solo.

Conta ainda com válvula de enchimento rápido e sistema anti-vazamento, facilitando o uso e a armazenagem.

Quando desinflado, pode ser enrolado e guardado em sua bolsa compacta, ocupando pouquíssimo espaço na mochila.

■ HWP00010



ENCHE EM
ATÉ 1 MIN

SUPORTA
ATÉ 150KG



Superfície forte, macia e à prova d'água



Contém bomba integrada para enchimento



Peso: 575g



Bolsa compacta de armazenamento



Medidas: 190cm(C) x 65(L) x 8cm(A)
Na bolsa: 30(C) x 13cm(Ø)


ISOLANTE EVA

Garanta conforto e qualidade no seu descanso durante as aventuras ao ar livre com o Isolante Térmico EVA Hawapi.

Feito em EVA de alta densidade, é leve, resistente e impermeável, oferecendo isolamento térmico contra o frio e a umidade do solo.

Seu formato dobrável e compacto facilita o transporte, sendo ideal para quem busca praticidade e conforto em qualquer trilha ou acampamento.

■ HWP00043



EVA de alta densidade, leve e resistente



Design dobrável: fácil de enrolar e guardar



Peso: 120g



Isolamento térmico simples e eficiente, protege contra o frio e a umidade do solo



Medidas: 180cm x 50cm x 0,6cm

COLCHÃO INFLÁVEL SOLTEIRO

O colchão inflável é perfeito para quem valoriza conforto e praticidade em qualquer lugar. Com inflagem rápida e eficiente, ele garante uma superfície macia e estável para noites de sono revigorantes, seja em acampamentos, viagens ou como cama extra em casa.

Compacto e fácil de guardar, este colchão combina conveniência, durabilidade e bem-estar em um único produto.

■ ■ HWP00046



SUPORTA
ATÉ 150KG



Material: PVC Flocado



Contém bomba integrada para enchimento



Peso: 1,8kg



Superfície macia e estável para um sono tranquilo em qualquer ambiente



Medidas: 185cm(C) x 73(L) x 22cm(A)

COLCHÃO INFLÁVEL CASAL


O Colchão Inflável de Casal da Hawapi é a opção ideal para quem busca conforto e praticidade em momentos a dois.

Com inflagem rápida e eficiente, oferece uma superfície ampla, estável e aconchegante para um descanso de qualidade. Perfeito para acampamentos, viagens ou como cama extra em casa, este colchão combina resistência, facilidade de uso e conveniência, garantindo bem-estar em qualquer ocasião.

■ ■ HWP00047



SUPORTA ATÉ 200KG



Material: PVC Flocado



Contém bomba integrada para enchimento



Peso: 2,8kg



Superfície macia e estável para um sono tranquilo em qualquer ambiente



Medidas: 188cm(C) x 137cm(L) x 22cm(A)



COZINHA OUTDOOR

MESA DE CAMPING ALUMÍNIO

A Mesa de Camping Dobrável Hawapi é a solução perfeita para quem valoriza praticidade e durabilidade em suas atividades ao ar livre.

Leve, dobrável e compacta, é ideal para camping, piqueniques e viagens, permitindo que você desfrute de refeições e tenha o suporte necessário nos momentos de lazer em qualquer lugar.



HWP00020

Medidas:
40cm(C) x 34,5cm (L) x 29,5cm(A)

Peso: 1kg

HWP00019

Medidas:
56cm(C) x 40,5cm(L) x 40,5cm(A)

Peso: 1,2kg


HWP00021


Medidas:
68cm(C) x 46cm(L) x 40,5cm(A)

Peso: 1,7kg

 Suporte em alumínio, sólido, durável e com excelente resistência

 Tampo de mesa em liga de alumínio durável e resistente à pressão

 Montagem e desmontagem simples e rápida

 Cantos arredondados da mesa resistentes a impactos

MESA DE CAMPING TECIDO

Esta mesa ultraleve é extremamente fácil de transportar, sendo perfeita para camping, piqueniques, churrascos ou qualquer evento ao ar livre. Seu design dobrável permite que ela seja compactada e armazenada com facilidade, garantindo conveniência em todos os momentos.

■ ■ ■ HWP00022



SUPORTA
ATÉ 30KG



Suporte em alumínio, sólido, durável e com excelente resistência



Tecido leve e com boa resistência à abrasão e a rasgos



Material da estrutura: Alumínio 6061



Peso: 700g



Monta e desmonta em segundos, ideal para qualquer aventura



Porta-copos integrado e com boca elástica para maior estabilidade



Medidas: 59cm (C) x 39,5(L) x 39cm(A)

FOGAREIRO DE MESA

Praticidade para estar com você em qualquer parada. Seja no acampamento do fim de semana, na pausa durante a estrada, no piquenique no parque ou naquele momento especial com os amigos no quintal, o fogareiro maleta Hawapi torna cada refeição mais fácil e saborosa.

Porque viver bem também é saber aproveitar os pequenos momentos ao ar livre.

■ ■ HWP00044



Fogareiro de mesa com mateta para transporte



Sistema de acendimento automático integrado (piezoelétrico)



Potência de 2,2kw (160g/h)



Peso: 1,2kg



Trava de segurança para o cartucho de gás



Controle de calor ajustável



Compatível com gás Butano e adaptador para GLP incluso



Medidas: 34cm(C) x 28,5(L) x 8,4cm(A)


MINI FOGAREIRO


O Mini Fogareiro 3200W é a escolha ideal para quem busca um fogareiro compacto e eficaz em qualquer lugar.

Leve e fácil de usar, ele oferece alta potência para preparar suas refeições rapidamente, seja em acampamentos, trilhas ou viagens. Perfeito para quem valoriza itens portáteis que cabem facilmente na mochila, sem abrir mão de desempenho e segurança.

■ ■ HWP00005




 Com base para suporte de gás saco para armazenamento

 Sistema de acendimento automático integrado (piezoelétrico)

 Potência de 3200W

 Peso: 127g

 Trava de segurança para o cartucho de gás

 Controle de calor ajustável

 Medidas: 14cm x 8,6cm (aberto)
6,1cm x 8,8cm (fechado)

FOGAREIRO DE ALTA POTÊNCIA

O fogareiro Hawapi foi desenvolvido para aventureiros que precisam de potência, eficiência e segurança no preparo de refeições ao ar livre. Com 6800W de potência distribuídos em três queimadores, ele é ideal para expedições, acampamentos em grupo, overlanding e outras situações que exigem desempenho superior.

Seu acendimento automático facilita o uso em qualquer ambiente, mesmo com vento ou clima instável.

■ ■ HWP00045



Feito com aço inoxidável, cobre e alumínio



Sistema de acendimento automático integrado (piezoelétrico)



Potência de 6800W



Peso: 320g



Trava de segurança para o cartucho de gás



Controle de calor ajustável integrado a válvula



Alcance da mangueira de 60cm



Medidas: 8,3cm x 8cm (aberto)
16cm x 9cm (fechado)

GASES EM TUBO E CARTUCHO

Os gases em tubos e cartuchos da Hawapi foram projetados para oferecer praticidade, segurança e excelente desempenho em qualquer aventura. Compactos, leves e fáceis de transportar, são a escolha ideal para expedições, acampamentos, trilhas, overlanding ou qualquer atividade ao ar livre em que confiabilidade é essencial.

■ ■ HWP00040



■ ■ HWP00041



HWP00041 - CARTUCHO



Peso Líquido: 230g

COMPOSIÇÃO CARTUCHO:

BUTANO	45%
ISOBUTANO	28%
PROPANO	26%
OUTROS	1%

HWP00040 - TUBO



Peso Líquido: 227g



Com sistema anti-explosão

COMPOSIÇÃO TUBO:

N-BUTANO	45%
ISOBUTANO	51%
PROPANO	4%

CONJUNTO DE PANELAS 2 PEÇAS

O Conjunto de Panelas Hawapi foi desenvolvido especialmente para quem ama acampar, fazer trilhas ou se aventurar em viagens. Compacto e fácil de transportar, é perfeito para atender até 2 pessoas com eficiência.

Fabricadas em alumínio resistente, as panelas garantem aquecimento rápido e uniforme, economizando tempo e combustível. Os cabos revestidos em silicone proporcionam segurança e conforto durante o manuseio, evitando queimaduras.

■ ■ ■ HWP00007



Capacidade: 500ml
Medidas: 12cm x 6cm



Capacidade: 900ml
Medidas: 12,5cm x 10,2cm



Feitas em alumínio de alta qualidade



Para 1 ou 2 pessoas



Cabos revestidos em silicone



Peso: 229g

CONJUNTO DE PANELAS 4 PEÇAS

O Conjunto de Panelas Hawapi foi feito para quem adora viver novas experiências sem abrir mão de uma boa refeição. Seja em um acampamento, trilha ou viagem, este kit é o parceiro perfeito para preparar suas comidas favoritas ao ar livre.

Feito em alumínio de alta qualidade, o conjunto oferece cozimento rápido e eficiente, enquanto os cabos revestidos em silicone garantem segurança e conforto no manuseio.

■ ■ ■ HWP00006



Capacidade: 500ml
Medidas: 12cm x 6cm



Capacidade: 700ml
Medidas: 12,5cm x 10,2cm



Feitas em alumínio de alta qualidade



Cabos revestidos em silicone



Capacidade: 700ml
Medidas: 12,5cm x 10,2cm



Capacidade: 1300ml
Medidas: 13,5cm x 11cm



Para 2 ou 3 pessoas



Peso: 448g

CONJUNTO DE PANELAS 6 PEÇAS

Transforme suas refeições ao ar livre em momentos cheios de sabor e praticidade com o Conjunto de Panelas Hawapi 6 Peças. Projetado para aventureiros que valorizam leveza e funcionalidade, este kit é perfeito para acampar, fazer trilhas ou viagens em grupo.

Produzido em alumínio resistente e leve, o conjunto garante aquecimento rápido e distribuição uniforme do calor, ideal para preparar alimentos de forma eficiente mesmo fora de casa. Os cabos revestidos em silicone proporcionam segurança e conforto térmico durante o uso.

■ □ HWP00008



Capacidade: 750ml
Medidas: 17,5cm x 9cm



Capacidade: 1500ml
Medidas: 17,5cm x 9cm



Capacidade: 1100ml
Medidas: 15cm x 8cm



Colher



Concha



3 Potes



Itens extras: Espoja para limpeza e uma bolsa para armazenamento



Feitas em alumínio de alta qualidade



Para 3 ou 4 pessoas



Peso: 690g

CONJUNTO DE TALHERES 8 EM 1

Transforme suas refeições ao ar livre em momentos cheios de praticidade e organização com o Conjunto de Talheres 8 em 1 Hawapi.

Projetado para aventureiros que valorizam leveza e funcionalidade, este kit compacto é perfeito para acampar, fazer trilhas, viagens ou manter sempre à mão no dia a dia.

■ ■ HWP00053



Feitas em aço inoxidável 3cr13



Peso: 130g



Função principal: Garfo e Colher



Função 3: Lâmina para corte



Função 4: Abridor de garrafa



Função 5: Abridor de latas



Função 6: Chave de fenda



Função 7: Perfurador



Função 8: Saca-rolhas

CANECAS ESMALTADAS

As canecas esmaltadas Hawapi são mais do que simples utensílios, são companheiras de aventura. Feitas para quem ama a natureza, valoriza cada conversa em volta da fogueira e sabe que os melhores momentos acontecem longe da rotina.

Leves, resistentes e cheias de estilo, elas suportam o calor do café recém-passado, o frio da montanha e até aquele gole de chocolate quente sob o céu estrelado.

■ ■ ■ HWP00034



■ ■ ■ ■ HWP00035



Feita em aço carbono de alta qualidade



Revestimento esmaltado



Feitas para suportar o ritmo das aventuras



Peso: 150g



Não indicado levar ao micro-ondas



Capacidade: 300ml



Medidas: 8cm x 9cm x 0,5cm



ITENS DE ILUMINAÇÃO

LUZ AMBIENTE 120 LÚMENS

Seja para iluminar seu acampamento, sua casa ou criar um ambiente aconchegante, a Luz Ambiente 120 Lúmens Hawapi é a escolha perfeita. Com quatro modos de iluminação, ela proporciona versatilidade para diferentes situações, garantindo praticidade e eficiência com um design compacto e funcional.

Ideal para camping, leitura, emergências ou iluminação de barraca, essa luz de LED recarregável é compacta, econômica e extremamente funcional.

■ ■ HWP00031



BASE
MAGNÉTICA



FUNÇÃO
POWER BANK
INTEGRADO

CAPACIDADE: 1200 mAh



Fluxo luminoso de 120 lúmens



Com 4 modos de intensidade: baixa, alta, estrobo e sos



Luz branca com até 6 horas de autonomia



Indicado para iluminação interna em barracas, utilizando o gancho



Peso: 105g



Fabricada em plástico resistente e com formato fácil de transportar e armazenar



Fixação por gancho (retrátil) e por ímã



Entrada USB (tipo C) compatível com power banks, carregadores portáteis e outros dispositivos



Medidas: 7cm x 5cm

LAMPIÃO KILLA 180 LÚMENS

O Lâmpião Killa 180 Lúmens une luz e bem-estar em um design compacto e moderno. Leve e versátil, oferece iluminação suave para qualquer momento, enquanto seu sistema mata-mosquitos integrado garante noites mais tranquilas e livres de incômodos.

■ ■ HWP00039



SISTEMA
MATA-MOSQUITOS

CAPACIDADE: 2000 mAh



Fluxo luminoso de 180 lúmens



Com 4 modos de intensidade, adapta-se às suas necessidades



Com sistema de armadilha para matar mosquitos



Peso: 204g



Fabricada em plástico resistente e com formato fácil de transportar e armazenar



Entrada USB (tipo C) compatível com power banks, carregadores portáteis e outros dispositivos



Área iluminada feita em silicone, protegendo em caso de quedas



Medidas: 8,8cm x 12,9cm

LAMPIÃO 250 LÚMENS


O Lâmpião 250 possui um design clássico que nunca sai de moda. Compacto e funcional, oferece iluminação ajustável e brilho equilibrado, ideal para acampamentos, leituras ou momentos de relaxamento.

Sua simplicidade de uso e eficiência tornam cada experiência mais confortável e iluminada.

■ ■ HWP00032



CAPACIDADE: 1200 mAh



Fluxo luminoso de 250 lúmens



Com 4 modos variando intensidade e temperatura, vv adapta-se às suas necessidades



Bateria de Lithium com 1200MAH



Peso: 141g



Fabricada em ABS e Aço



Entrada USB (tipo C) compatível com power banks, carregadores portáteis e outros dispositivos



Medidas: 10cm x 9,5cm

LAMPIÃO 400 LÚMENS

O Lâmpião 400 Lúmens é a união perfeita entre potência e atmosfera. Mais do que iluminar, ele transforma cada espaço em um ambiente acolhedor e cheio de energia.

Com luz intensa e regulável, adapta-se a qualquer momento do acampamento sob as estrelas às noites tranquilas em casa. O Lâmpião 400 Lúmens é o companheiro ideal para quem busca liberdade, conforto e a luminosidade perfeita para cada história.

■ ■ HWP00033



CAPACIDADE: 2600 mAh



Fluxo luminoso de 400 lúmens



Fabricada em ABS



Com botão giratório para regulagem de intensidade



Entrada USB (tipo C) compatível com power banks, carregadores portáteis e outros dispositivos



Bateria de Lithium com 2.600mAh



Medidas: 9,5cm x 16,5cm



Peso: 310g

LANTERNA DE CABEÇA 100 LÚMENS

Projetada para oferecer liberdade de movimento e conforto, ela permite manter as mãos livres enquanto ilumina o caminho com potência de 100 lúmens, suficiente para atividades ao ar livre, trabalhos noturnos ou emergências domésticas.

■ HWP00061



MODOS:

LED BRANCO FORTE

LED BRANCO FRACO

LED VERMELHO CONTÍNUO

LED VERMELHO INTERMITENTE



Fluxo luminoso de 100 lúmens



Com 4 modos de intensidade, adapta-se às suas necessidades



Uso com 3 pilhas Alcalinas AAA (palito)



Peso: 52g



Fabricada em ABS



IPX4 - Resistente à intempéries



Alcance de 15m



Medidas: 6cm x 4cm x 4,5cm

LANTERNA DE CABEÇA 100 LÚMENS

Compacta, leve e potente, a Lanterna de Cabeça de 100 Lúmens oferece iluminação eficiente e mãos livres para qualquer atividade.

Com faixa ajustável, ângulo de foco regulável e estrutura resistente, é ideal para trilhas, acampamentos, manutenção e uso profissional. Funciona com pilhas de fácil reposição, garantindo autonomia, conforto e praticidade.

■ ■ HWP00062



MODOS:

LED BRANCO FORTE

LED BRANCO FRACO

LED VERMELHO CONTINUO

LED VERMELHO INTERMITENTE



Fluxo luminoso de 100 lúmens



Com 4 modos de intensidade, adapta-se às suas necessidades



Bateria recarregável 3.7v 1.200 mAh



Acompanha cabo USB tipo C



Peso: 80,5g



Fabricada em ABS



IPX4 - Resistente à intempéries



Alcance de 15m



Medidas: 6cm x 4cm x 4,5cm

A man with a beard, wearing a black beanie, sunglasses, and a brown sweater, is crouching in a grassy field. He is focused on building a campfire, with his hands positioned over a pile of logs. A small fire is already burning at the base of the logs. An axe with a black handle and a silver head lies on the ground to the left of the fire. In the background, several colorful tents (purple, green, and yellow) are pitched on a grassy hillside. Other people are visible sitting near the tents, suggesting a group camping trip. The scene is set outdoors during the day, with natural light illuminating the scene.

FERRAMENTAS E UTILIDADES

SACO ESTANQUE VERDE ESCURO

O saco estanque impermeável Hawapi foi desenvolvido para oferecer resistência e confiança, acompanhando aventureiros em diferentes ambientes ao ar livre.

Ideal para atividades aquáticas ou para encarar dias chuvosos, ele mantém seus pertences protegidos contra água e umidade, garantindo praticidade e segurança em qualquer situação.

■ ■ HWP00055



10 LITROS

■ ■ HWP00056



20 LITROS

■ ■ HWP00057



30 LITROS



10L - HWP00055



Medidas: 19cm x 50cm



Peso: 280g



Com 1 alça para transporte

20L - HWP00056



Medidas: 24cm x t60cm



Peso: 380g



Com 1 alça para transporte

30L - HWP00057



Medidas: 25cm x 70cm



Peso: 500g



Com 2 alças para transporte



Fabricados em PVC 500D, de alta durabilidade e resistência

SACO ESTANQUE CINZA TRANSLÚCIDO

O saco estanque impermeável Hawapi foi projetado para proporcionar durabilidade e confiabilidade, permitindo que os aventureiros desfrutem de suas atividades ao ar livre, transportando seus itens com segurança.

Para realizar atividades aquáticas ou até mesmo enfrentar um dia chuvoso, ele é um item essencial para garantir a proteção de seus pertences.

■ ■ HWP00058



10 LITROS

■ ■ HWP00059



20 LITROS

■ ■ HWP00060



30 LITROS



10L - HWP00058



Medidas: 19cm x 50cm



Peso: 210g



Com 1 alça para transporte

20L - HWP00059



Medidas: 24cm x 60cm



Peso: 280g



Com 1 alça para transporte

30L - HWP00060



Medidas: 25cm x 70cm



Peso: 380g



Com 2 alças para transporte



Fabricados em PVC, de alta durabilidade e resistência

CARRINHO DOBRÁVEL

Os carrinhos dobráveis Hawapi são a escolha ideal para quem busca praticidade no transporte de grandes volumes de objetos. Perfeitos para a praia, campings, parques e diversos outros ambientes, eles oferecem mobilidade e conforto em qualquer ocasião.

Suas rodas dianteiras giratórias facilitam a mobilidade em diferentes tipos de terreno, enquanto a alça retrátil garante mais conforto ao puxar. Além disso, o sistema de fechamento rápido permite que o carrinho seja facilmente dobrado e armazenado, ocupando pouco espaço.



HWP00065

HWP00066



AMBOS MODELOS
SUPPORTAM ATÉ 150KG



HWP00065



Medidas:
Aberto: 73cm(C) x 46,5cm(L) x 90cm(A)
Fechado: 48cm(C) x 12cm(L) x 64cm(A)



Peso: 4,45kg



Rodas menores com 5 polegas: : mais mobilidade e facilidade de manobra

HWP00066



Medidas:
Aberto: 100cm(C) x 50,5cm(L) x 104cm(A)
Fechado: 56cm(C) x 18cm(L) x 75,5cm(A)



Peso: 9,5kg



Rodas maiores com 8 polegas: indicado para terrenos acidentados



Sistema de travas nas rodas traseiras



Rodas com rolamentos selados

CANIVETE RUMI G10

Construção moderna com cabo em G10, garantindo alta durabilidade, firmeza e resistência ao desgaste.

O sistema de abertura e fechamento proporciona praticidade no uso, permitindo manuseio rápido e seguro no dia a dia. É uma ferramenta adequada para trilha, camping e para uso diário, mantendo confiabilidade e funcionalidade em diferentes condições.

■ ■ HWP00048



Lâmina em aço inoxidável



Abertura: Ball Bearing Assisted (Flipper)



Travamento: Liner Lock



Peso: 115g



Cabo em G10



Com função quebra-vidros



Tamanho da Lâmina: 9,5cm

CANIVETE KURÁ MADEIRA

Design tradicional com um toque rústico, unindo simplicidade e personalidade. A lâmina afiada conta com ilustração gravada, adicionando identidade visual ao conjunto.

O mecanismo de abertura suave oferece uso prático no dia a dia, enquanto o cabo em madeira reforça o estilo clássico e a sensação de naturalidade ao manusear.

■ ■ HWP00049



Lâmina em aço inoxidável e com gravação



Abertura: Ball Bearing Assisted (Flipper)



Travamento: Liner Lock



Peso: 138g



Cabo em madeira



Tamanho da Lâmina: 9cm

FACA COM BAINHA

Faca robusta com lâmina de alto desempenho, projetada para cortes precisos e uso confiável em diferentes atividades. O cabo oferece firmeza e controle durante o manuseio, garantindo segurança e estabilidade.

Acompanha bainha resistente, que facilita o transporte e protege a lâmina quando não está em uso. Uma ferramenta prática para trilhas, camping e tarefas gerais ao ar livre.

■ ■ HWP00050



Lâmina em aço inoxidável



Peso: 100g



Com bainha inclusa



Tamanho da Lâmina: 9cm

ALICATE MULTITOOL 15 EM 1

Uma ferramenta completa pensada para quem precisa estar sempre pronto. Compacta, resistente e multifuncional, ela reúne em um único corpo tudo o que é essencial para reparos rápidos, ajustes inesperados e situações do dia a dia ou de aventura.

■ ■ HWP00054



Material em aço inoxidável



Acompanha um estojo para armazenamento



Contêm quatro ferramentas com abertura externa



Medidas: 10,5×4×2,4cm



Peso: 425g



Funções:

- Alicate
- Cortador de fio
- Punção
- Chave Phillips
- Faca
- Chaves de fenda
- Régua
- Lixa
- Serra
- Tesoura
- Cortador de cinto
- Abridor de garrafa
- Abridor de lata

MACHADO 2 EM 1

O machado 2 em 1 Hawapi é uma ferramenta multifuncional desenvolvida para atender às exigências de quem busca praticidade, desempenho e economia de espaço. Com um design robusto e inteligente, este equipamento combina duas funções essenciais para trabalhos ao ar livre, atividades de camping, jardinagem pesada e uso profissional em áreas rurais ou de sobrevivência.

■ ■ HWP00051



Material em aço inoxidável



Cabo em fibra de nylon



Bainha feita em ABS



Peso: 795g



Função principal: Machado



Função secundária: Serra



Acompanha uma perdeneira e um apito de sobrevivência na bainha



Medidas: 33cm x 12cm x 2,6cm

PÁ PACHA 3 EM 1

A Pá 3 em 1 Pacha Hawapi é uma ferramenta compacta e versátil que combina pá, serra e picareta. Ideal para aventuras e trabalhos ao ar livre, possui lâmina reforçada para cavar, serra lateral para cortar galhos e picareta para solos duros ou pedras.

O cabo garante conforto no uso e o sistema dobrável facilita o transporte e o armazenamento.

■ ■ ■ HWP00052



Material em aço carbono



Medidas: 58cm x 15cm (aberta)
24cm x 15cm (fechada)



Peso: 1120g



Função principal: Pá



Função secundária: Picareta



Conta com uma serra para pequenos cortes



Acompanha uma bolsa para armazenamento

PROTETOR CONTRA VENTOS

Projetado para quem gosta de cozinhar ao ar livre, seja na praia, montanha, camping, na trilha ou em um picnic no parque, o protetor mantém a chama estável, garantindo mais segurança, eficiência e tranquilidade durante o preparo dos alimentos.

■ ■ ■ HWP00009



Material em alumínio de alta resistência



Com 10 chapas



Acompna bolsa para transporte



Medidas: 24cm x 84cm (aberto)
24cm x 8,5cm (dobrado)



Peso: 250g

**Encorajar.
Inspirar.
Conectar.**

Somos motivados em **promover experiências**, e estamos comprometidos a entregar o máximo de desempenho e bem-estar para **encorajar** pessoas e **inspirá-las** a vivenciar aventuras, **conectados com a natureza**.

LIVE OUTSIDE THE BOX.



Descubra mais sobre nosso universo:



Entre em contato:

(48) 99173.2791 | (48) 3432.0010

HAWAPI.COM.BR



@HAWAPIOUTDOOR